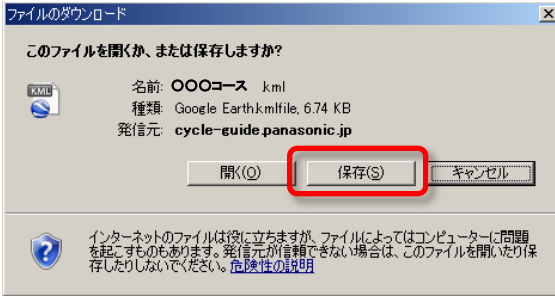


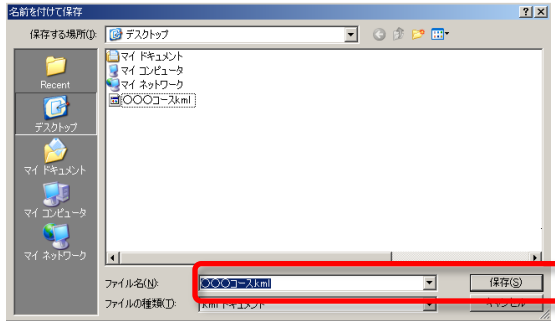
コースデータをダウンロードする

■ダウンロードボタンを押す

KML
ファイル

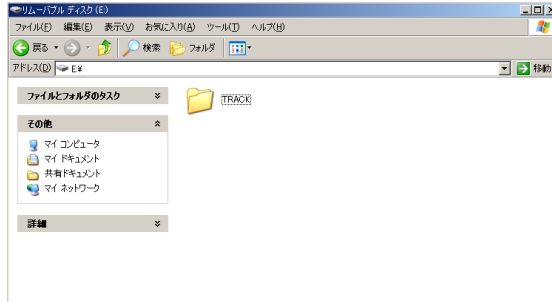


■保存を選ぶ



■KMLファイルの保存先を指定して
保存を選ぶ
(画面はデスクトップに保存した場合の例)

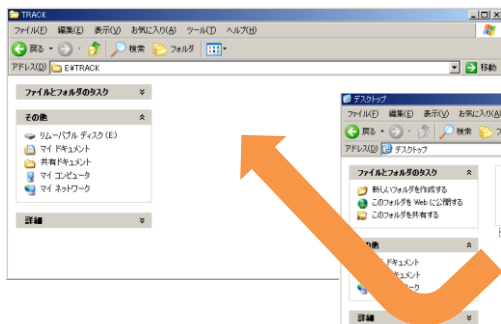
■パソコンのSDカードリーダーにSDカードを差し込む



■TRACKフォルダーをSDカード内に作成

※必ず半角英字で“TRACK”という名前の
フォルダーを作成してください。

■TRACKフォルダー内にKMLファイルを移動
(ドラック&ドロップ)



SDカードをナビに挿入して、KMLコースを活用

